

1. 有害サイト規制（保護者による使用制限）の設定

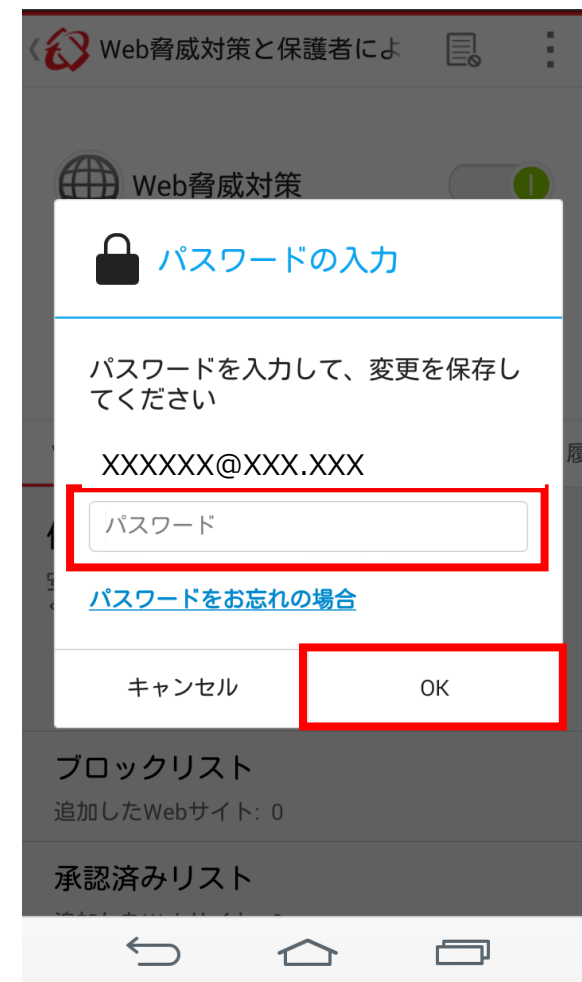
本サービスでは有害サイトへのアクセス制限を行うことができます。設定ON/OFFにはトレンドマイクロ社のアカウントが必要となります。※セキュリティサービスの初期設定は以下のURLを参照ください。

<http://www.uqwimax.jp/support/mobile/guide/security/>

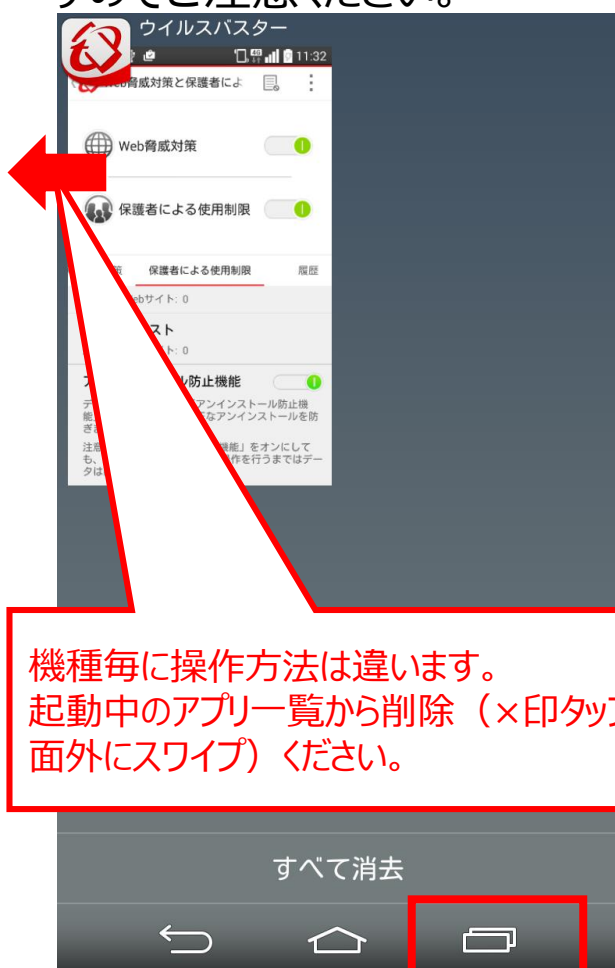
本機能によるサイト制限は、「携帯端末に搭載されているAndroid標準ブラウザ」もしくはSony Tablet Sシリーズ、Pシリーズに搭載の「らくらくブラウザ」に限ります。

【有害サイト規制の登録】

- ① アプリのトップ画面より「Web脅威対策」を選択してください。
- ② 「保護者による使用制限」の右にある「◎」を右にスワイプしてください。
- ③ 利用登録で設定したパスワードを入力し、「OK」を選択してください。



- ④ 「保護者による使用制限」の項目から、保護レベルを設定ください。
- ⑤ 設定が完了したらアプリを落としてください。バックグラウンドで動いている場合がありますのでご注意ください。



本機能は④まで設定完了後有効となりますが、「保護者による使用制限」のON/OFFが操作可能なままとなります。⑤のようにアプリを一度落とすことで、パスワードなしでON/OFFできないようになります。

（参考） 保護レベルはWebサイトのカテゴリごとに設定されます。

※最新情報はトレンドマイクロ社のホームページでご確認ください。

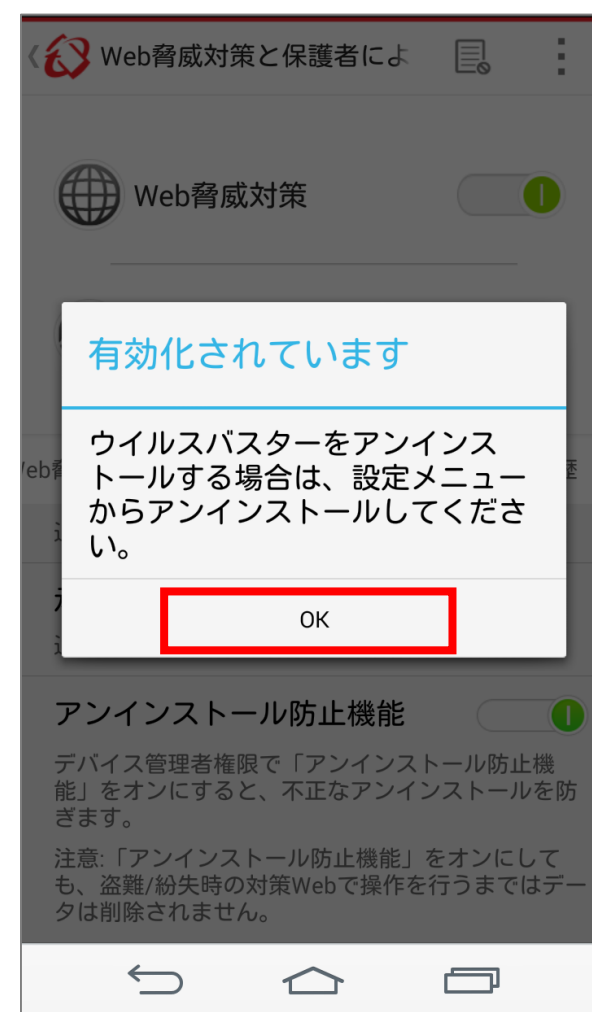
Webサイトの種類:	保護レベル		
	高	中	低
アダルト/成人向け		○	○
ハッキング/プロキシ回避システム	○	○	○
フィッシング (情報詐取)	○	○	○
スパイウェア	○	○	○
暴力/差別	○	○	○
一般団体/その他出版物	○	○	
酒/タバコ/違法と思われる薬物	○	○	
違法と思われる行為	○	○	
ギャンブル	○	○	
スパム	○	○	
武器/軍隊	○	○	
アドウェア/ジョークプログラム/Cookie	○		
ブログ/掲示板/コミュニケーション	○		
チャット/メッセンジャー	○		
特定の宗教/オカルト	○		
メール	○		
ソフトウェアダウンロード/ファイル交換	○		
ゲーム	○		
インターネット音楽/テレビ	○		
インターネット電話	○		
就職/転職	○		
ニュースグループ	○		
ピアツーピア	○		
画像検索	○		
着信メロディ/携帯電話向けダウンロードサービス	○		
ショッピング/オークション	○		
ソーシャルネットワーキング/出会い	○		
ソフトウェアダウンロード	○		
Web広告	○		

2. アンインストール防止機能

本アプリのアンインストールを保護者機能を用いて防止する機能です。アンインストールする場合には再度保護者機能を使って設定変更した後に実施する必要があります。

【アンインストール防止設定】 ※保護者による使用制限がONの状態からの設定となります。

- ① アプリのトップ画面より「Web脅威対策」を選択してください。
- ② 「保護者による使用制限」のタブ配下にある「アンインストール防止機能」をONにしてください。
- ③ 「有効にする」を設定ください。



非活性

